



IL COLLEGAMENTO TRA GLI STRUMENTI DI PAGAMENTO ELETTRONICO E GLI STRUMENTI DI CERTIFICAZIONE DEI CORRISPETTIVI

Roma - 25 febbraio 2026

Introduzione dell'obbligo di collegamento dal 2026

Obbligo di registrazione del pagamento elettronico e obbligo di collegamento

Dal 2026:

- in fase di registrazione dei corrispettivi, è **obbligatorio specificare se il pagamento è avvenuto in contanti o in elettronico**
- gli **strumenti di pagamento elettronico devono essere collegati agli strumenti di certificazione dei corrispettivi.**

Riferimenti normativi e regolamentari

Gli obblighi sono stati introdotti dalla legge di Bilancio 2025 (legge n. 207 del 30/12/2024), all'art.1, commi da 74 a 77.

- Sanzioni per mancato collegamento POS –RT: da 1.000 a 4.000 euro
- Sanzione di 100 euro per singola mancata memorizzazione/trasmissione, fino ad un massimo di 1.000 euro per trimestre

L'Agenzia delle Entrate ha regolamentato dal punto di vista tecnico e operativo le disposizioni con il [provvedimento del 31/10/2025](#).

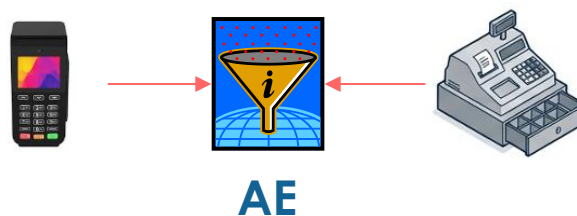
Finalità

La normativa mira a garantire coerenza tra pagamenti elettronici e corrispettivi, aumentando la trasparenza e migliorando gestione amministrativa e fiscale.

DATI DEI PAGAMENTI ELETTRONICI

Ai sensi dell'art. 22, comma 5, del d.l. n. 124/2019 e sulla base delle regole definite dal provvedimento del 21 marzo 2025, gli operatori finanziari (in particolare i c.d. **Acquirer**, cioè i soggetti con i quali gli esercenti sottoscrivono un contratto di convenzionamento per utilizzare un POS o altro strumento per incassare il pagamento cashless) trasmettono mensilmente all'Agenzia delle entrate (entro la fine del mese successivo a quello di riferimento) le seguenti informazioni:

- ✓ CF dell'esercente convenzionato
- ✓ **Identificativo (Terminal ID) del POS utilizzato**, specificando se lo strumento è di tipo «fisico» o «virtuale»
- ✓ **Ammontare giornaliero dell'incassato elettronico** mediante il singolo dispositivo.



DATI DEI CORRISPETTIVI

Ai sensi dell'art. 2, comma 1, del d.lgs. n. 127/2015 e sulla base delle regole definite dal provvedimento del 28 ottobre 2016, gli **esercenti** trasmettono all'Agenzia delle entrate i dati dei corrispettivi giornalieri con la distinzione:

- ✓ dell'ammontare dei corrispettivi incassati in contante
- ✓ dell'ammontare dei **corrispettivi incassati elettronicamente**.

CORRETTA REGISTRAZIONE DEI DATI DEI CORRISPETTIVI E CONSEGUENTE EMISSIONE DELLO «SCONTRINO» (DOCUMENTO COMMERCIALE)

In fase di emissione dello «scontrino» (documento commerciale) mediante RT o «Documento Commerciale on line» (procedura web AE) o, in futuro, mediante soluzione software, dal 1° gennaio 2026 è divenuto **obbligatorio specificare se il corrispettivo è stato incassato in contante o elettronicamente**.

Per effettuare questa operazione, la gran parte degli RT dispongono di un **tasto «Pagato elettronico»** che deve essere digitato dall'esercente.



In altri casi, l'**RT è collegato «fisicamente» o integrato al POS** su cui è attiva la procedura detta di «scambio importo»: in tali casi è il POS che, conclusa la transazione, trasmette l'informazione all'RT che, a sua volta, registra automaticamente l'informazione che il corrispettivo è stato pagato elettronicamente.



Collegamento logico

Il collegamento richiesto non è di tipo fisico bensì **logico**, cioè consiste in una comunicazione effettuata mediante l'utilizzo di una **procedura web sul portale «Fatture e Corrispettivi» dell'Agenzia**, senza necessità di sostituire o adeguare i dispositivi già in uso.

La comunicazione è effettuata «una tantum» e, **successivamente, solo in caso di novità o variazioni rispetto a quanto già comunicato.**



Dati identificativi POS precompilati

I dati identificativi degli strumenti di pagamento comunicati mensilmente all'Agenzia delle Entrate dagli operatori finanziari saranno **già presenti nella procedura.**

Termini di comunicazione del collegamento

L'adempimento avviene in due fasi:

- **Fase di avvio**

Per i POS già in uso nel mese di **gennaio 2026** → **entro 45 giorni dal 5 marzo** (data di avvio della procedura all'interno del portale "Fatture e corrispettivi")

- **Fase a regime**

Per **nuovi POS o variazioni dei collegamenti già comunicati** → **tra il giorno 6 e l'ultimo giorno del secondo mese successivo all'evento di modifica.**

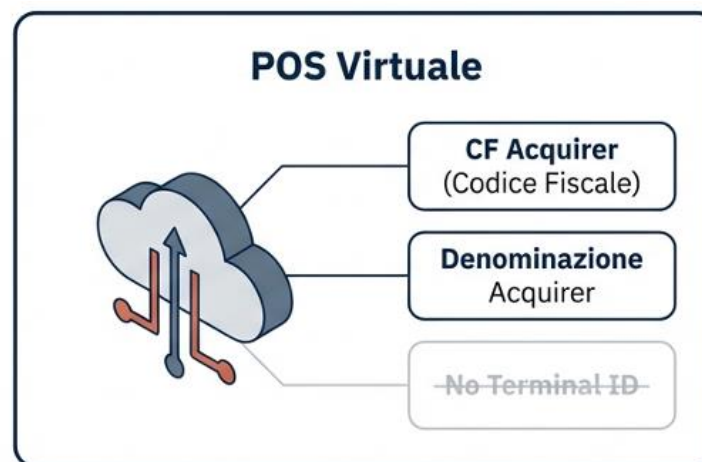
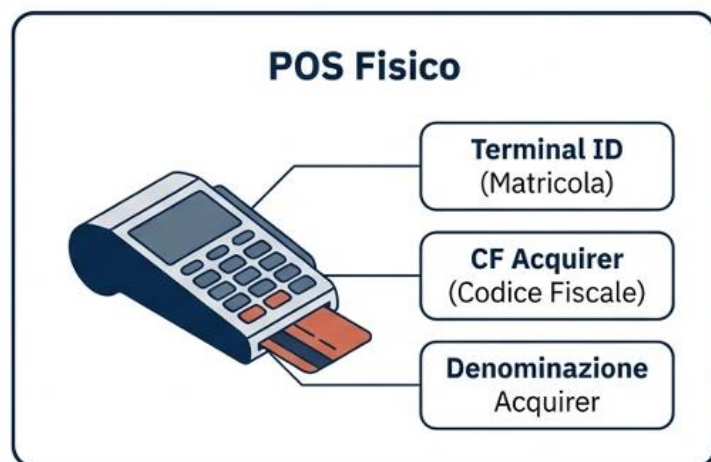
Importanza del monitoraggio

Monitorare mensilmente attivazioni e variazioni per evitare incongruenze e scostamenti nei dati comunicati nel portale "Fatture e corrispettivi".

Tipologie di strumenti di pagamento elettronico

Il termine "**POS**" include ogni **strumento hardware (fisico) o software (piattaforme online, app)** utilizzato per incassare elettronicamente i corrispettivi e acquisito dall'esercente mediante la sottoscrizione di un **contratto di convenzionamento con un operatore finanziario (c.d. acquirer)**:

- **POS fisici**: quelli che consentono la **lettura della carta di pagamento**. Rientrano in questa categoria anche i SoftPOS, app che installate su smartphone e tablet lo trasformano in un POS in grado di accettare pagamenti con carta in modo contactless.
- **POS virtuali**: quelli che consentono il pagamento via internet (siti, piattaforme, app), **senza lettura di carta di pagamento**.

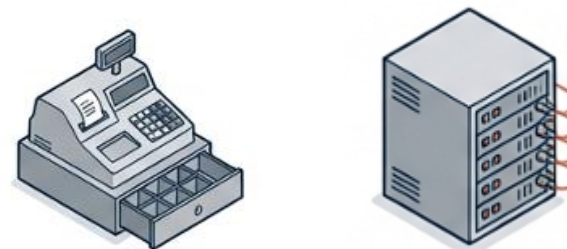


L'operatore finanziario (ad es., la banca) non coincide sempre con l'Acquirer. **Verificare sempre sul contratto, sui report o mediante il servizio clienti.**

Strumenti di certificazione interessati

L'obbligo di collegamento riguarda gli strumenti di certificazione dei corrispettivi adottati dall'esercente:

- i **Registratori Telematici (RT) e i Server RT**



- la procedura web **«Documento Commerciale on line»**



.....

- le soluzioni software (ad oggi non ancora disponibili nel mercato)

- ▶ **POS USATI SIA PER OPERAZIONI CON «SCONTRINO» CHE PER OPERAZIONI CON FATTURA O NON SOGGETTE A CERTIFICAZIONE: IL COLLEGAMENTO VA SEMPRE REGISTRATO**
- ✓ Se l'esercente utilizza il POS per incassare i corrispettivi derivanti **sia da operazioni certificate con documento commerciale** (emesso da RT o Documento Commerciale WEB o, in futuro, da Soluzione SW) **sia da operazioni fuori campo di applicazione IVA** (es. vendite di tabacchi o generi di monopoli), è obbligatorio effettuare il collegamento con l'RT (o Doc. Comm. WEB);
- ✓ Se l'esercente utilizza il POS per incassare i corrispettivi derivanti **sia da operazioni certificate con documento commerciale** (emesso da RT o Documento Commerciale WEB o, in futuro, da Soluzione SW) **sia con fattura**, è obbligatorio effettuare il collegamento con l'RT (o Doc. Comm. WEB);
- ✓ Se l'esercente utilizza il POS per incassare i corrispettivi derivanti **sia da operazioni certificate con documento commerciale** (emesso da RT o Documento Commerciale WEB o, in futuro, da Soluzione SW) **sia operazioni vendite di carburante ovvero vendite attraverso distributori automatici**, è obbligatorio effettuare il collegamento con l'RT (o Doc. Comm. WEB).

- ▶ POS USATI **ESCLUSIVAMENTE** PER OPERAZIONI CERTIFICATE CON FATTURA O NON SOGGETTE A CERTIFICAZIONE: **IL COLLEGAMENTO NON E' OBBLIGATORIO**
- ✓ L'obbligo di collegamento viene meno in tutti i casi in cui l'esercente utilizza il POS per incassare **esclusivamente** operazioni relative alle attività esonerate dall'obbligo di memorizzazione e trasmissione telematica di cui all'art. 2, comma 1, del d.Lgs. N. 127/2015: per l'individuazione di tali attività si rinvia all'art. 1 del DM 10 maggio 2019
- ✓ L'obbligo di collegamento viene meno anche in tutti i casi in cui il POS è utilizzato **esclusivamente** per l'incasso di corrispettivi derivanti da:
 - vendite mediante **distributori automatici** (vending machine), vendite di **carburanti** e **ricariche di veicoli elettrici**
 - vendite documentate, per obbligo o volontà, dall'**emissione di fattura**.

Delegare il collegamento dei POS

Collegamento dei POS ai registratori telematici

L'esercente può delegare l'operazione di registrazione dei collegamenti tra POS e RT al proprio **intermediario delegato al servizio "Accreditamento e censimento dispositivi"** del portale «Fatture e corrispettivi».

Si suggerisce di effettuare una ricognizione in loco degli strumenti di accettazione di pagamento elettronico e, soprattutto, di recuperare i **contratti di convenzionamento** tra l'esercente e gli operatori finanziari che offrono i servizi di pagamento elettronico, poiché in essi ci sono i dati di riferimento degli strumenti di pagamento elettronico.

Collegamento dei POS alla procedura web «Documento Commerciale on line»

Poiché l'utilizzo della procedura web «Documento Commerciale on line» non è delegabile, le operazioni di collegamento potranno essere effettuate **solamente dall'esercente**.

L'operazione di collegamento

A partire da **elenchi precompilati**, la procedura di collegamento all'interno del portale «Fatture e corrispettivi» prevede dapprima la selezione dello strumento di certificazione dei corrispettivi (registratori telematici o procedura web «Documento Commerciale on line»), poi la selezione dei POS associati e infine l'indicazione dell'indirizzo dell'unità locale.



Identificativo univoco del «POS»

Ogni **POS fisico** possiede una sorta di numero di matricola definito **Terminal ID**.

Attraverso un POS fisico gli esercenti possono incassare pagamenti elettronici eseguiti con carte di debito/credito diverse.

A fronte quindi di un unico dispositivo fisico, l'esercente potrebbe avere sottoscritto un contratto di convenzionamento con più operatori finanziari.

Di conseguenza, per identificare univocamente un POS fisico, nella procedura sono esposte una o più linee nelle quali sono riportati:

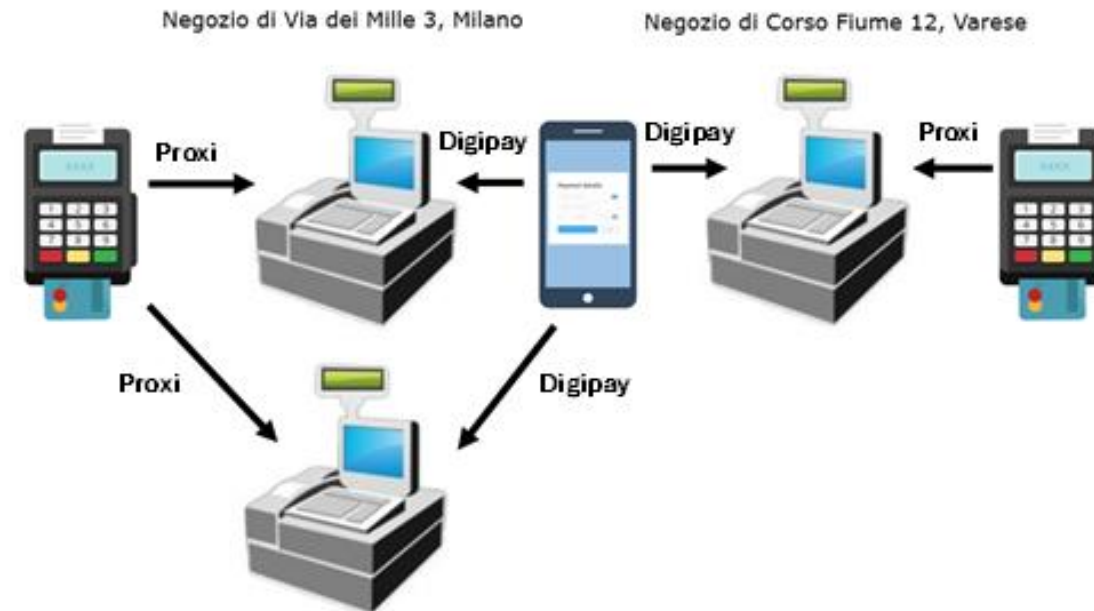
▶ **Terminal_Id - Codice Fiscale e Denominazione dell'Acquirer (operazione finanziario)**

I **POS «virtuali»**, invece, sono identificati esclusivamente con il **Codice Fiscale e Denominazione dell'Acquirer (operazione finanziario)**.

Molteplicità dei collegamenti

Come avviene nel concreto, dove un POS può essere utilizzato per incassare elettronicamente corrispettivi certificati da più RT e, viceversa, un RT può incassare elettronicamente da più POS, **ogni dispositivo può essere collegato più volte.**

Unico vincolo: **un POS non può essere collegato a RT ubicati in unità locali aventi diverso indirizzo.**



La procedura web per il collegamento

La procedura web per registrare il collegamento tra POS e RT è disponibile – dai primi di marzo del 2026 – nel portale «Fattura e Corrispettivi»

Sezione «Corrispettivi» → «Gestori ed Esercenti» → «**Collegamento dispositivi – POS**»

1

Corrispettivi

Servizi per "la memorizzazione elettronica e la trasmissione telematica dei dati dei corrispettivi" in base a quanto previsto dal Dlg.127/2015 - art. 2.

Si ricorda che, per le operazioni effettuate dal 1° gennaio 2021, è obbligatoria la memorizzazione e la trasmissione telematica dei dati dei corrispettivi giornalieri esclusivamente mediante gli strumenti di cui all'art. 2, comma 3, del d.Lgs. n. 127/2015 (registratori telematici e procedura web "documento commerciale online").

[vai a Corrispettivi](#)

[Documento Commerciale on line](#)

[Interventi di Laboratorio](#)

2

Home corrispettivi | **Accreditamento** | Produttore | Gestore ed Esercente

Accreditamento

Area dedicata alla fase di "accreditamento" degli esercenti che utilizzano i Registratori Telematici, dei gestori delle Vending machine, dei produttori di Registratori Telematici nonché dei produttori di software dei dispositivi mobili utilizzati per generare, sigillare e trasmettere all'Agenzia delle Entrate il file dei dati dei corrispettivi.

[Accreditati](#)

Produttore

Area contenente i servizi dedicati ai produttori dei Registratori Telematici nonché ai produttori di software dei dispositivi mobili.

[Accedi ai servizi](#)

Gestore ed Esercente

Area contenente i servizi dedicati ai gestori delle Vending machine o agli esercenti che utilizzano i Registratori Telematici.

[Accedi ai servizi](#)

3

Home corrispettivi | Accreditamento | Produttore | **Gestore ed Esercente**

Servizi per Gestore ed Esercente

- Censimento singolo dispositivo
- Censimento massivo dispositivi
- Classificazione dispositivi
- Certificato Gestore ed Esercente
- Collegamento dispositivi - POS**
- Gestione collegamenti
- Storico richieste massive
- Storico collegamenti
- POS non collegati

Scegli il servizio nel menù a sinistra:

- Classificazione dei Dispositivi per la destinazione d'uso in ambito "Sanità" piuttosto che "Entrate"
- Associazione dei Dispositivi agli strumenti di pagamento elettronico
- Censimento dei Sistemi Master in forma massiva o puntuale e ottenere il QRCODE da applicare sulle vending machine
- Richiesta del proprio "Certificato Gestore ed Esercente"
- Ricerca puntuale del Sistema Master o del Dispositivo Mobile censito a sistema
- Storico di tutte le richieste di censimento dei Sistemi Master e dei Dispositivi Mobili effettuate a sistema nel tempo
- Ripristino dispositivo per dismissione, perdita di certificato o per certificato prossimo alla scadenza
- Procedure di emergenza in caso di problemi di connettività, malfunzionamento del dispositivo, trasmissioni scartate

I collegamenti possono essere registrati all'interno del portale «Fatture e corrispettivi» in **modalità puntuale o massiva**.

➤ **Modalità puntuale**

Due alternative, presentate automaticamente all'interno del portale in base al numero degli RT attivi dell'esercente:

- **semplificata (fino a 5 RT)**

La modalità semplificata permette una semplice registrazione dei collegamenti, mediante la spunta su elenchi precompilati.

- **standard (più di 5 RT)**

La modalità standard consente la ricerca tramite filtri e la selezione dei POS da collegare con elenco filtrabile per Acquirer o terminal ID.

La modalità puntuale semplificata

In un'unica schermata e sulla base di **elenchi di RT e POS già precompilati**:

1. si seleziona la **matricola del RT**
2. si selezionano i **POS** da associare
3. si inserisce l'**indirizzo** del punto vendita.
4. si conferma con il pulsante **"Collega"**.



E' prevista apposita casella da barrare nel caso di **POS usato per attività svolta in modalità ambulante** o presso il domicilio del cliente.

Collegamento Puntuale Dispositivi - POS

Periodo di collegamento 12 2025

La funzionalità consente di registrare il collegamento tra un Registratore Telematico/Server RT e gli Strumenti di Pagamento Elettronico utilizzati per incassare i corrispettivi certificati mediante il dispositivo selezionato.

Lo Strumento di Pagamento Elettronico deve essere scelto, mediante il check a selezione multipla, tra quelli già presenti a sistema sulla base delle informazioni comunicate dagli operatori finanziari (Acquirer). Esclusivamente nel caso in cui si è in possesso di uno strumento di pagamento non presente nel suddetto elenco è possibile effettuare il suo censimento manuale, utilizzando la funzione "Aggiungi POS".

1 Matricola

- LTEDC000000
- LTERT000001
- LTERT000004
- LTMXX568890

2 Strumenti di pagamento elettronico

| Selezione | Tipo POS | Terminal_Id | Acquirer Italiano/Estero | CF Acquirer | Denominazione Acquirer | Dettaglio |
|-------------------------------------|----------|-------------|--------------------------|-------------|------------------------|-----------|
| <input type="checkbox"/> | Online | 95018788 | Italiano | [REDACTED] | [REDACTED] | 🔍 |
| <input checked="" type="checkbox"/> | Fisico | 95017523 | Italiano | [REDACTED] | [REDACTED] | 🔍 |

3 Indirizzo dell'unità locale del dispositivo

Dispositivo ambulante

Provincia: ROMA Comune: FRASCATI

Indirizzo: VIA ROMA

Numero civico: 21 CAP: 00044

4

➤ **Modalità massiva**

La procedura semplifica l'associazione di un numero elevato di RT e POS, velocizzando il lavoro degli esercenti:

- download di un file CSV precompilato con i dati dei POS attivi
- alimentazione del file CSV con i dati degli RT da collegare
- upload del file CSV.

La funzione “Storico richieste massive” permette di verificare errori e consultare l'avvenuta acquisizione dei dati.



Non è possibile aggiungere POS che non siano già presenti nel sistema: per questo serve l'inserimento manuale tramite procedura puntuale.

La registrazione del collegamento tra POS e procedura web «Documento Commerciale on line»

Mediante un nuovo servizio situato all'interno della procedura web «Documento Commerciale on line», l'esercente può:

Documento commerciale on line

Generazione

Compila il tuo documento commerciale

- [Genera il tuo documento](#)
- [Riprendi ultimo documento confermato](#) ⓘ
- [Rubrica prodotti e servizi](#)

Visualizzazione

Ricerca, visualizza e stampa il tuo documento commerciale

- [Cerca il tuo documento](#)

Funzionalità di supporto

Il soggetto passivo IVA che utilizza questa linea operativa adempiere agli obblighi previsti dall'articolo 2 comma 1 del Reg. n. 127/2015 in ambito trasmissione telematica dei dati e i rispettivi giornalieri deve dichiarare gli strumenti di pagamento elettronico impiegati in associazione al documento commerciale online.

- [Associazione strumenti di pagamento elettronico](#)

- interrogare le associazioni tra POS e «Documento Commerciale on line» già comunicate
- effettuare una nuova associazione attraverso il pulsante **Inserisci collegamento**
- visualizzare i POS per i quali non risulta ancora alcuna associazione (pulsante **POS non collegati**).

La registrazione del collegamento tra POS e procedura web «Documento Commerciale on line»

Questa funzionalità consentirà di visualizzare i collegamenti già registrati o inserire un nuovo collegamento.

Collegamento con strumenti di pagamento elettronico

La funzionalità consente di interrogare i collegamenti registrati fra il Documento Commerciale Online e gli Strumenti di Pagamento Elettronico, che per semplicità nella procedura sono indicati con il termine POS.

L'esercente dichiara gli Strumenti di Pagamento Elettronico non ancora collegati utilizzando la funzionalità "Inserisci nuovo collegamento" e visualizza l'elenco degli strumenti non ancora collegati cliccando sul pulsante "POS non collegati".

È possibile eseguire l'operazione di eliminazione di un collegamento precedentemente registrato indicando sempre la data di fine validità del collegamento.

Ricerca dei Collegamenti

Acquirer Italiano/Estero:

Denominazione Acquirer:

Tipo POS:

Terminal-id:

Data inizio collegamento Da:

A:

Cerca

Ripulisci

Inserisci collegamento

POS non collegati

La registrazione del collegamento tra POS e procedura web «Documento Commerciale on line»

Nella maschera di collegamento sarà sufficiente selezionare il POS da collegare e cliccare il tasto «Collega» .

Collegamento POS

Periodo di collegamento 12 2025

La funzionalità consente di registrare il collegamento tra il Documento Commerciale Online e gli Strumenti di Pagamento Elettronico utilizzati per incassarne i corrispettivi certificati.

Lo Strumento di Pagamento Elettronico deve essere scelto, mediante il check a selezione multipla, tra quelli già presenti a sistema sulla base delle informazioni comunicate dagli operatori finanziari (Acquirer). Esclusivamente nel caso in cui si è in possesso di uno strumento di pagamento non presente nel suddetto elenco è possibile effettuare il suo censimento manuale, utilizzando la funzione "Aggiungi POS".

Strumenti di Pagamento da collegare

| Seleziona | Tipo POS | Terminal_Id | POS - Fonte del dato ? | CF Acquirer | Denominazione Acquirer | Acquirer Italiano/Estero | Acquirer - Fonte del dato ? | Codice convenzione |
|-------------------------------------|----------|-------------|------------------------|-------------|------------------------------|--------------------------|-----------------------------|--------------------|
| <input checked="" type="checkbox"/> | Fisico | T1001699 | A | 2222222262 | ISTITUTO DI CREDITO DI PROVA | Italiano | A | C2001699 |
| <input type="checkbox"/> | Fisico | T1001710 | A | 2222222262 | ISTITUTO DI CREDITO DI PROVA | Italiano | A | C2001710 |

<< < 1 di 2 > >>

Collega

La registrazione del collegamento tra POS e procedura web «Documento Commerciale on line»

Qualora il collegamento non sia stato ancora effettuato, in fase di emissione del documento commerciale la procedura riporterà un messaggio informativo per ricordare all'esercente di procedere al collegamento.

| | | | | | | | |
|--|--|--|--|--|--|---------------------------------------|--|
| Totale imponibile al lordo dello sconto €: 40,98 | | Importo totale €: 9,02 | | Totale complessivo €: 00 | | Totale non riscosso €: 0,00 | |
| Corrispettivo non riscosso | | | | Ho capito | | | |
| Emissione fattura: No | | Prestazioni di servizi €: - | | Credito per cessione di bene consegnato €: - | | | |
| Pagamento | | | | | | | |
| Pagamento in contanti €: - | | Pagamento con strumenti elettronici €: 50,00 | | Ticket Restaurant €: - | | Numero Ticket: - | |
| Sconto a pagare €: - | | Documento commerciale collegato: - | | | | | |
| ← Torna a Dati documento commerciale | | | | Vai a Conferma e stampa → | | | |

Le informazioni in linea sul collegamento dei POS

L'Agenzia delle Entrate ha realizzato una **guida** che fornisce chiarimenti sull'obbligo di collegamento POS-RT e sulla procedura web per registrare il predetto collegamento al fine di supportare gli esercenti e i loro intermediari nell'adempimento.

La guida e tutte le ulteriori informazioni sono pubblicate nell'area tematica «Fatturazione elettronica e Corrispettivi telematici» del sito internet dell'Agenzia delle entrate

Inoltre, in ogni sezione del portale «Fatture e corrispettivi» è possibile selezionare il servizio «Info e assistenza» per accedere a **pagine di help**, implementate con le informazioni e le videate relative alle procedure di collegamento.

Grazie dell'attenzione